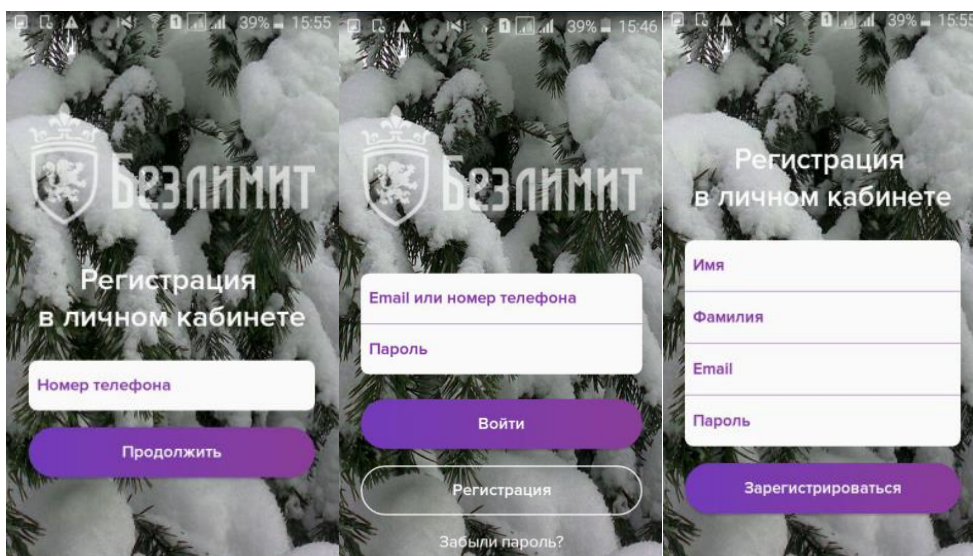


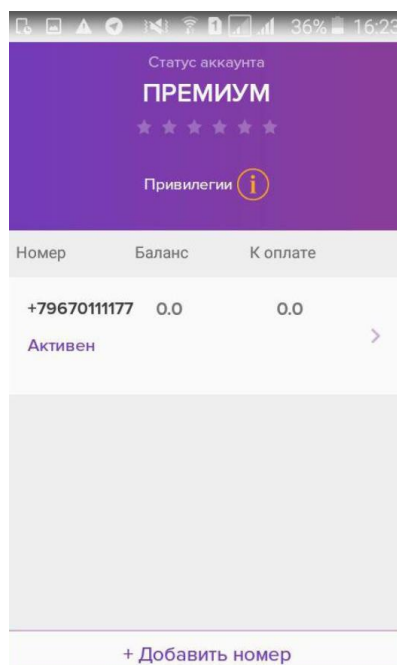
В «Личный кабинет» возможно попасть через приложение «Безлимит» на платформе Android. В случае, если Вы там не зарегистрированы, то надо пройти регистрацию.



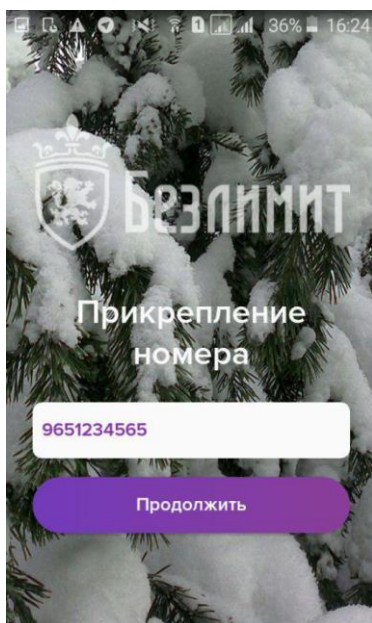
Необходимо ввести номер телефона без 8, если у номера уже есть личный кабинет, то повторно пройти регистрацию не получится – надо будет вернуться назад и кликнуть «Забыли пароль». Ссылка на восстановление пароля придет на почту, указанную при регистрации личного кабинета.

Регистрация возможна только в случае, если номер активен или заблокирован по живому нулю, регистрация на заблокированном номере невозможна.

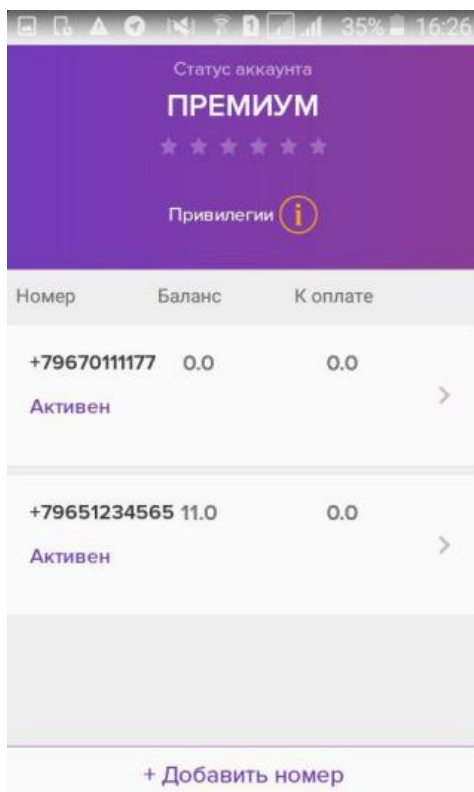
На главной странице личного кабинета отображаются все прикрепленные номера и статус аккаунта.



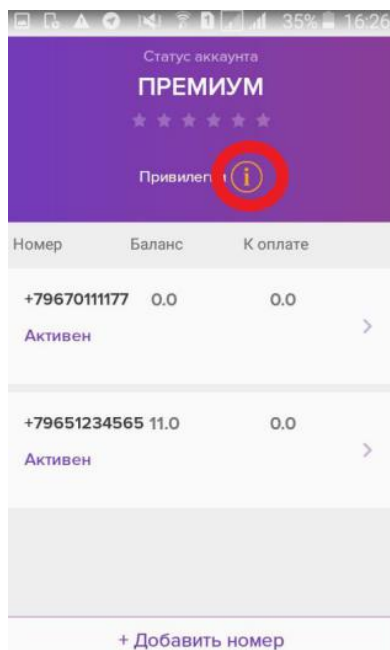
Помимо номеров, также прописан баланс номера, рекомендуемая сумма к оплате, дата прикрепления, активен или заблокирован номер. На этой странице можно прикрепить еще один номер – для этого необходимо кликнуть на кнопку «Добавить номер» и в появившемся окне ввести нужный номер.



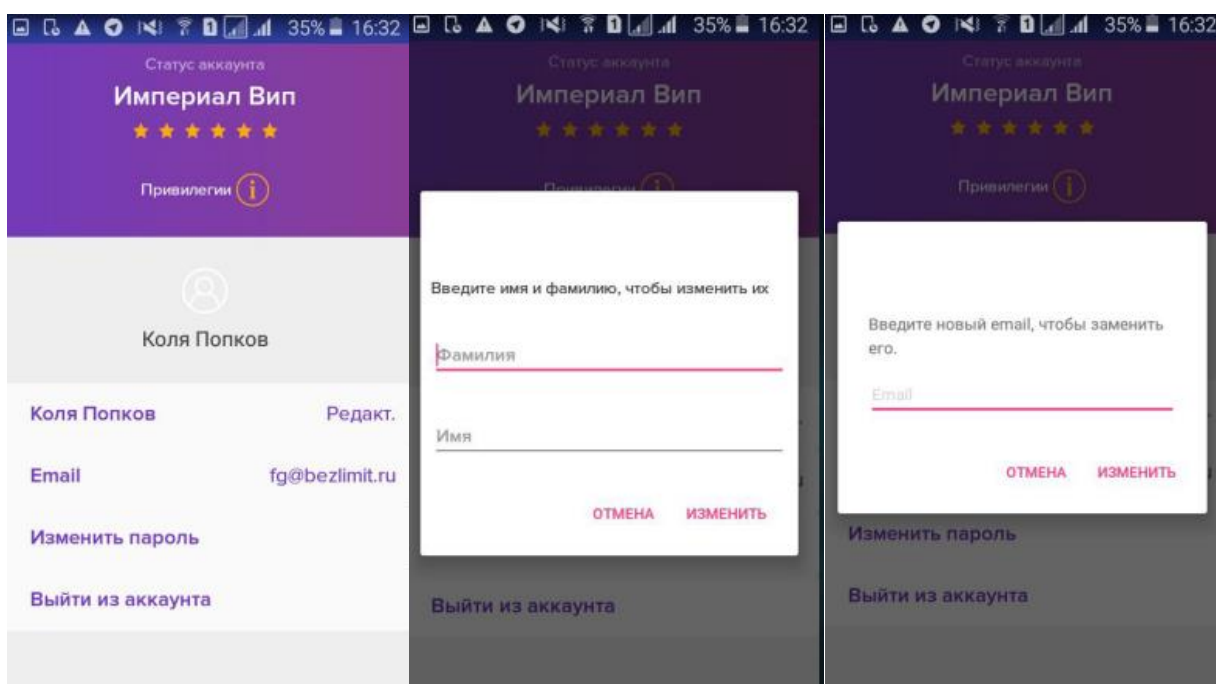
По аналогии с обычной регистрацией, на номер, который необходимо прикрепить, придет сообщение с кодом. После введение корректного кода, номер телефона будет прикреплен к личному кабинету и будет отображаться на главной странице кабинета.



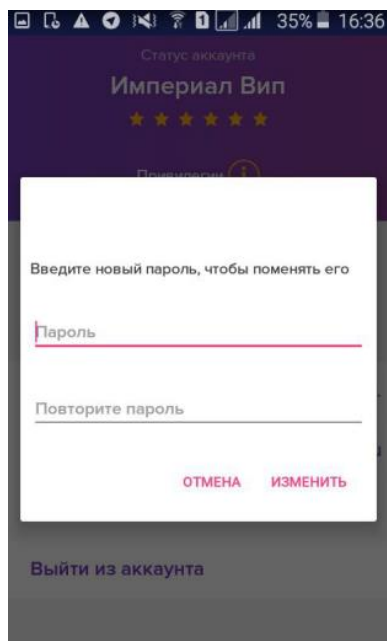
С главной страницы мы имеем возможность пройти в информацию об аккаунте:



Переходим на страницу аккаунта, здесь нам представлена информация об имени, фамилии и e-mail. При необходимости данные можно редактировать.

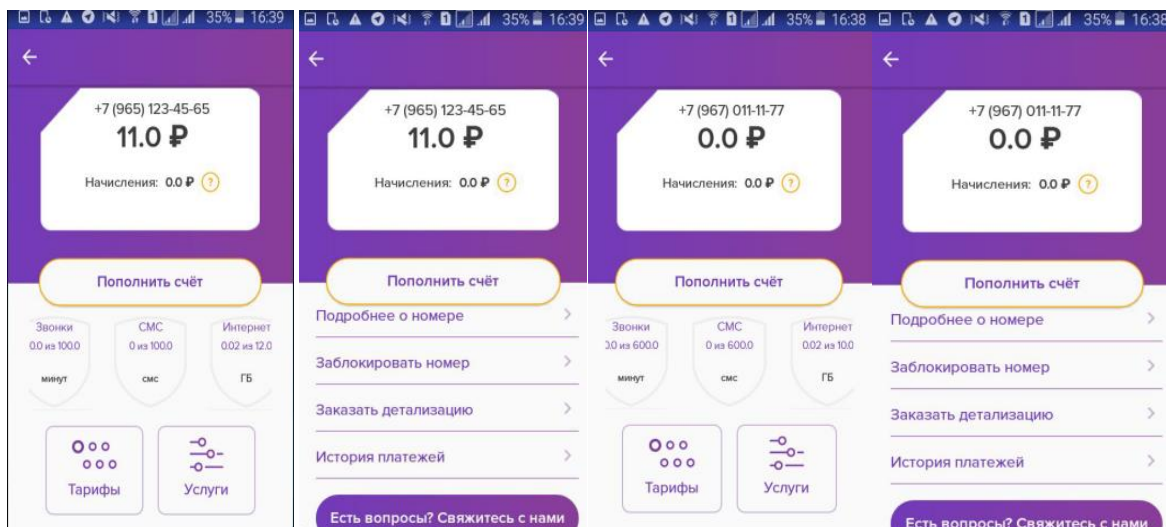


А также можно изменить пароль входа в личный кабинет :



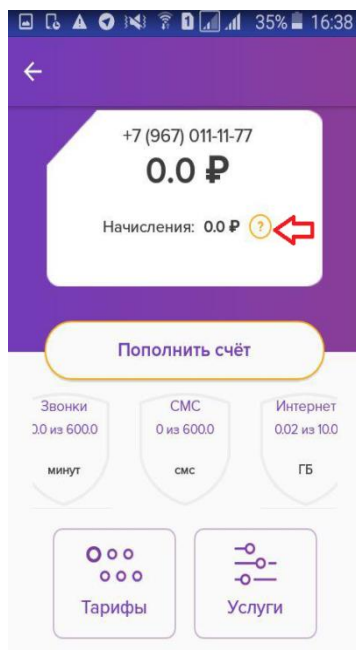
Для выхода из аккаунта необходимо кликнуть «Выйти из аккаунта».

Из главной страницы, также имеется возможность перейти на страницу с информацией о Ваших номерах:

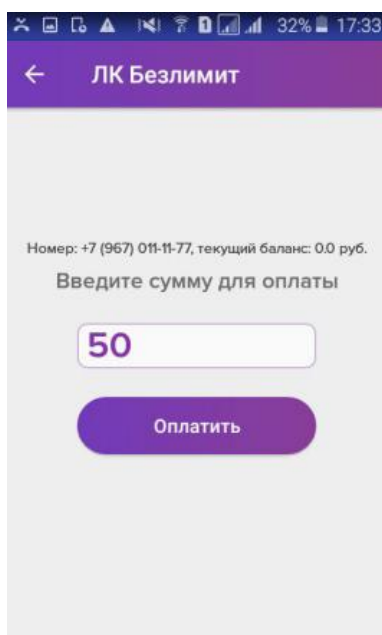


Здесь Вы можете посмотреть информацию об остатках по пакетам, баланс, начисления.


Также есть возможность просмотреть все начисления по данному номеру, нажав «Вопрос»:



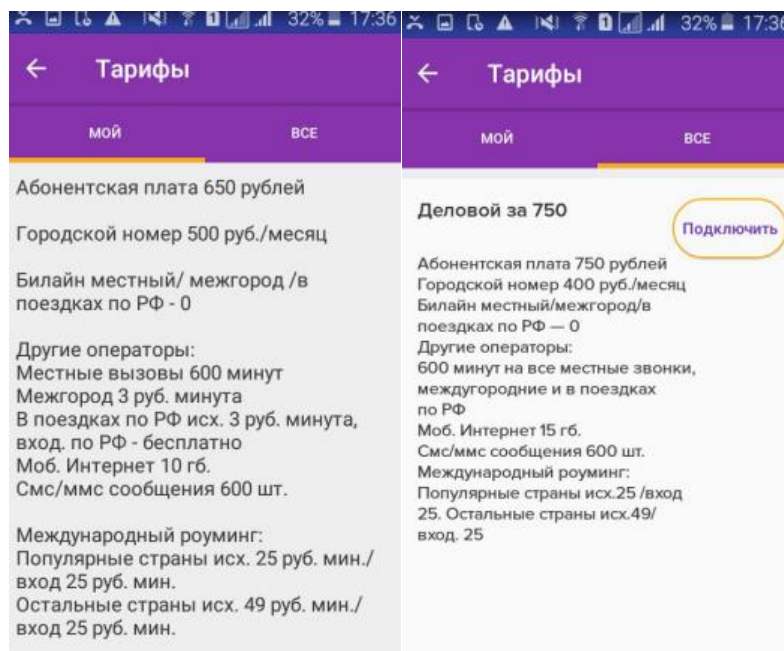
Еще одна из имеющихся возможностей – это пополнение счета по нажатию на кнопку «пополнить счет». Мы переходим на страницу, вводим сумму оплаты (не менее 30 рублей) и нажимаем «Далее»:



переходим на страницу Сбербанк, заполняем данные карты, e-mail, нажимаем «Оплатить» и в течение пару минут Ваш баланс пополнится:

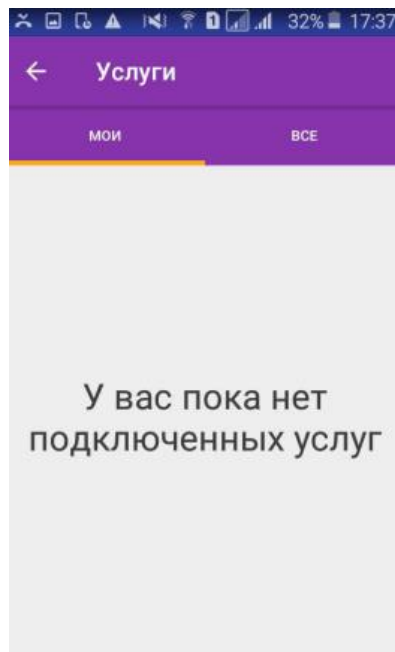


Далее есть возможность посмотреть тарифы. Нажав на кнопку «Тарифы», мы переходим на страницу, где представлен тариф на выбранном номере – «Мой», а также мы можем посмотреть все тарифы доступные для номера – «Все»:

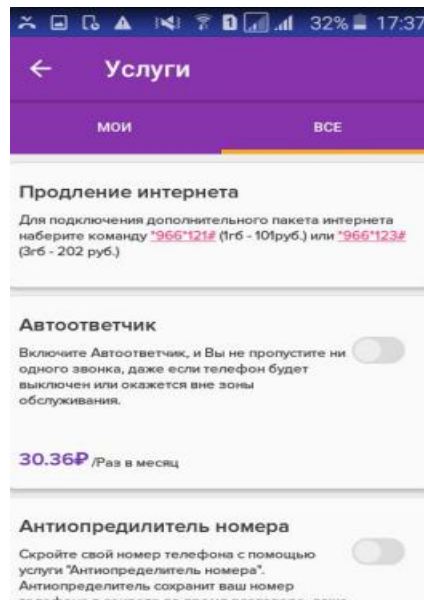


Открыв вкладку «Все», здесь представлена информация о тарифах, для перехода на новый тариф нажимаем «Подключить».

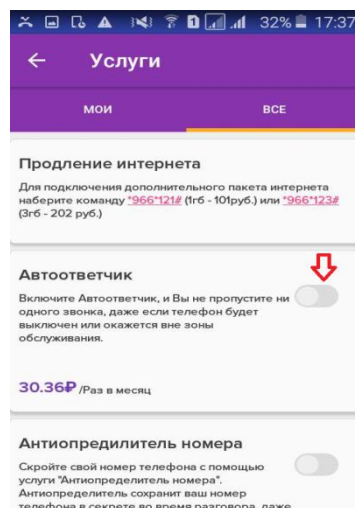
Аналогично можно посмотреть информацию об услугах. Нажав на кнопку «Услуги», мы переходим на страницу, где представлена информация о подключенных услугах на данном номере – «Мои»:



и о возможных предоставляемых услугах на Вашем тарифе – «Все».



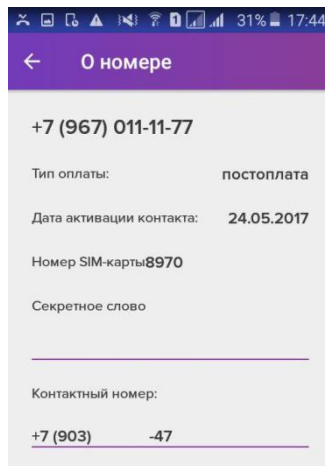
Для подключения нужной Вам услуги необходимо нажать на ползунок :



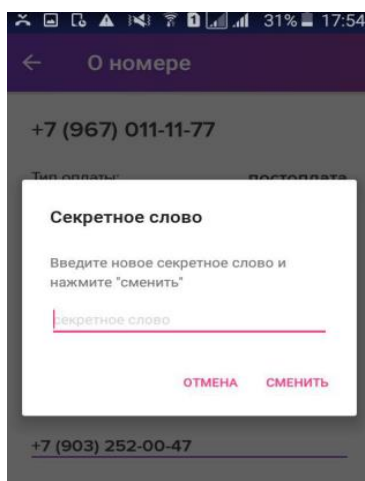


Помимо этого функционала, на главной странице номера имеется возможность просмотреть:

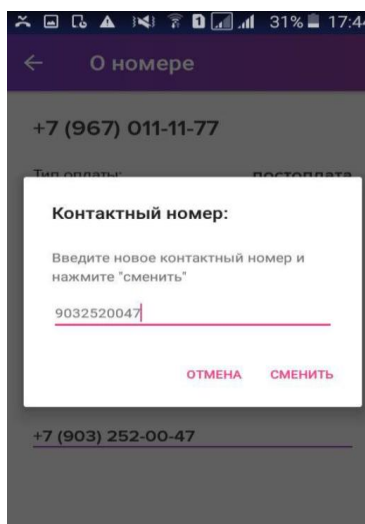
## «Подробнее о номере»



Здесь представлена информация по типу оплаты, лимиту блокировки, дате активации контакта, номере SIM-карты. При необходимости можно изменить секретное слово

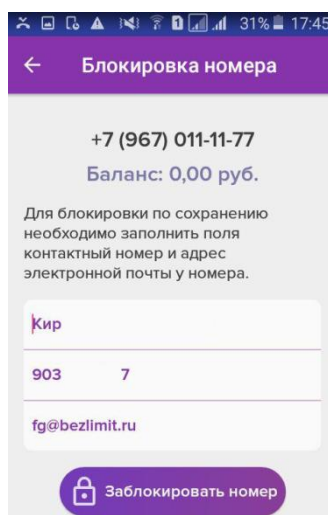


и контактный номер, нажав на строку.





## «Заблокировать номер»



← Блокировка номера

+7 (967) 011-11-77  
Баланс: 0,00 руб.

Для блокировки по сохранению необходимо заполнить поля контактный номер и адрес электронной почты у номера.

Кир

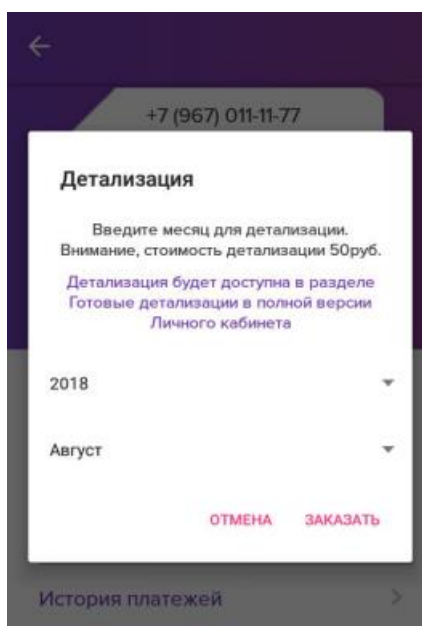
903 7

fg@bezlimit.ru

Заблокировать номер

При нажатии на кнопку «Заблокировать номер», номер будет заблокирован с сохранением на нем денежных средств на срок до 60 дней.

## «Заказать Детализацию»



← +7 (967) 011-11-77

**Детализация**

Введите месяц для детализации.  
Внимание, стоимость детализации 50руб.

Детализация будет доступна в разделе  
Готовые детализации в полной версии  
Личного кабинета

2018

Август

ОТМЕНА ЗАКАЗАТЬ

История платежей >

Возможно заказать детализацию за любое время использования данного номера. Для этого необходимо указать дату. Услуга платная – с Вашего счета будет списано 50 руб., и предоставлена она будет в течение 3-х суток с момента заказа. Детализация будет доступна в разделе «Готовые детализации» в полной версии Личного кабинета.

## «История платежей»

← История платежей +7 (965) 123-45-65	
1.0 руб.	03.05.2018
Перевод денежных средств с номера: 9260492269	
5.0 руб.	03.04.2018
Перевод 5руб. с номера 9260492269	
1.0 руб.	16.10.2017
Перевод денежных средств с номера: 9672526655	
2.0 руб.	13.10.2017

В данном разделе указана информация обо всех денежных переводах на данный номер.

**Если у Вас остались вопросы о работе с личным кабинетом или Вы не получили нужную информацию, нажмите на кнопку «Есть вопросы? Свяжитесь с нами!» - появится номер горячей линии «Безлимит».**

